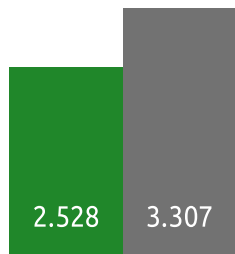


Effecten corona-crisis op de arbeidsmarkt en economie Regio Achterhoek

Nieuwe vacatures



Maart 2020 2.528
December 2020 3.307




Procentueel verschil
maart - december 2020

- Achterhoek +31%
- Nederland +30%

Bron Jobfeed 2021



Bijstandsuitkeringen *)



Maart 2020: 3.430
Juli 2020: 3.460

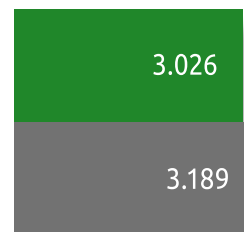
*) meest recente cijfers

Procentueel verschil
maart - juli 2020

- Achterhoek +1%
- Nederland +2%

Bron CBS 2021

WW-rechten



Maart 2020 3.026
December 2020 3.189



Procentueel verschil
maart - december 2020

- Achterhoek +5%
- Nederland +14%

Bron UWV 2021



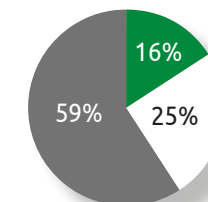
Failissemanten per maand

Maart 2020	4
April 2020	3
Mei 2020	10
Juni 2020	3
Juli 2020	5
Augustus 2020	3
September 2020	5
Oktober 2020	5
November 2020	2
December 2020	4

Bron Faillissementen.com, 2021

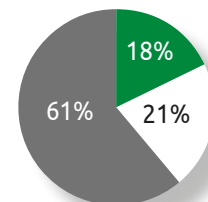
Stemming onder ondernemers *)

Verwachting economisch
klimaat voor 1^{ste} kwartaal
2021 *) Corop regio



Achterhoek

- Neemt toe 16%
- Neemt af 25%
- Blijft gelijk 59%



Nederland

- Neemt toe 18%
- Neemt af 21%
- Blijft gelijk 61%

Bron: CBS, KvK, 2021

De corona-crisis laat nog geen zichtbare sporen na op de Achterhoekse economie en arbeidsmarkt. De steunmaatregelen van de overheid lijken effect te hebben. Dat neemt niet weg dat voor individuele bedrijven en werknemers de gevolgen groot kunnen zijn. Vergeleken met Nederland zijn de effecten van de crisis voor de Regio Achterhoek minder groot. De meest getroffen sectoren, zoals de luchtvaart, zijn in de Regio Achterhoek niet of minder aanwezig en de Achterhoek telt relatief veel familiebedrijven. Deze bedrijven zijn doorgaans minder gevoelig voor economische crises. De factsheet is samengesteld met data uit het dashboard van de Achterhoek Monitor. In het dashboard zijn meer gedetailleerde data en langere tijdsreeksen te vinden over deze thema's en ook andere interessante arbeidsmarkt en economische indicatoren. Zie <https://www.achterhoekmonitor.nl/>

Effecten corona-crisis op de arbeidsmarkt en economie Regio Achterhoek per gemeente



Toegekend bedrag NOW totaal

NOW 1	€ 77,7 miljoen
NOW 2	€ 30,8 miljoen
Totaal	€ 108,5 miljoen

Aandeel regio Achterhoek in Nederland

NOW-uitkeringen	1,5%
Vestigingen	1,4%

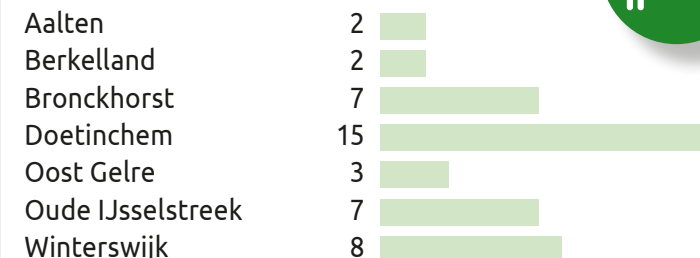
Bron: UWV, 2021

NOW totaal per gemeente

Aalten	€ 14,2 miljoen
Berkelland	€ 12,2 miljoen
Bronckhorst	€ 9,1 miljoen
Doetinchem	€ 28,9 miljoen
Oost Gelre	€ 13,9 miljoen
Oude IJsselstreek	€ 18,3 miljoen
Winterswijk	€ 11,9 miljoen

Bron: UWV, 2021

Aantal faillissementen maart - december 2020



Bron: UWV, 2021

Aandeel NOW 1 per gemeente

Aalten	13%
Berkelland	11%
Bronckhorst	9%
Doetinchem	26%
Oost Gelre	14%
Oude IJsselstreek	15%
Winterswijk	11%

Bron: UWV, 2021

Aandeel NOW 2 per gemeente

Aalten	13%
Berkelland	12%
Bronckhorst	6%
Doetinchem	28%
Oost Gelre	10%
Oude IJsselstreek	21%
Winterswijk	10%

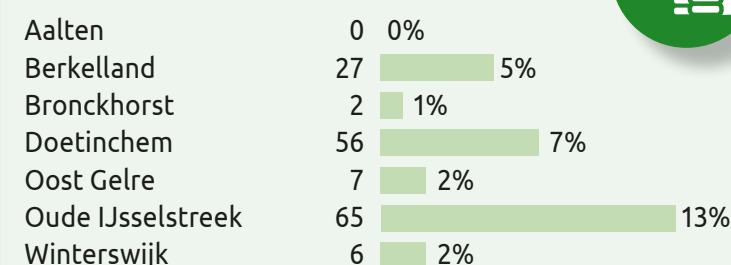
Bron: UWV, 2021

Aandeel vestigingen per gemeente

Aalten	9%
Berkelland	17%
Bronckhorst	16%
Doetinchem	21%
Oost Gelre	11%
Oude IJsselstreek	14%
Winterswijk	11%

Bron: UWV, 2021

Ontwikkeling aantal en percentage WW-rechten maart - december 2020



Bron: UWV, 2021

In totaal is in de Regio Achterhoek meer dan 100 miljoen Euro aan NOW (Noodmaatregel Overbrugging voor Werkgelegenheid) verstrekt. Achterhoekse bedrijven hebben relatief meer ondersteuning gekregen dan in Nederland gemiddeld. Aalten, Doetinchem en Oude IJsselstreek zijn naar het aantal vestigingen oververtegenwoordigd. Vestigingen in deze gemeenten ontvangen relatief meer ondersteuning.